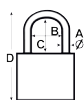







Candados

Disco para candado

BW21



A	B	C	D	REF.	UC	QTE
9	16	21	70	 BW21.70-501 - niquelado	 4 003482 377611	 10 x 1

Candado tradicional con llave de ranura

BW393



A	B	C	D	REF.	UC	QTE
5,5	21,5	16,5	52	 BW393.35-501 - galvanizado	 4 003482 006917	 10 x 1
6,5	26	21,5	68	 BW393.45-501 - galvanizado	 4 003482 007013	 10 x 1

Candado con llave de alta resistencia y arco de 5 mm de espesor

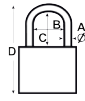
BW400



A	B	C	D	REF.	UC	QTE
3,5	10	11	34,5	 BW400.20-501 - acabado de latón satinado	 4 003482 061114	 10 x 1
5	16	17	50	 BW400.30-501 - acabado de latón satinado	 4 003482 061312	 10 x 1
6,5	22	23,5	64	 BW400.40-501 - acabado de latón satinado	 4 003482 061619	 5 x 1
6,5	22	45	85,5	 BW400.40HB-501 - acabado de latón satinado	 4 003482 061817	 5 x 1
8	28	29,5	78,5	 BW400.50-501 - acabado de latón satinado	 4 003482 062111	 5 x 1
9,5	35	34,5	87	 BW400.60-501 - acabado de latón satinado	 4 003482 062715	 5 x 1

Candado "amor" con llave

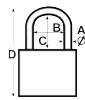
BW402



A	B	C	D	REF.	UC	QTE
5	15	19	50	BW402.30-501 - azul	5	x 1
8	27	31	75	BW402.50-501 - azul	5	x 1

Candado con llave, cuerpo de latón macizo y mecanismo de acero inoxidable


BW405



A	B	C	D	REF.	UC	QTE
3,5	10	11	34,5	BW405.20-501 - acabado de latón satinado	10	x 1
5	16	17	49	BW405.30-501 - acabado de latón satinado	10	x 1
6,5	22	23,5	62	BW405.40-501 - latón satinado	10	x 1
8	28	29,5	70	BW405.50-501 - latón satinado	10	x 1

Candado antirrobo de bloque de latón macizo con arco de acero endurecido

BW444



A	B	C	D	REF.	UC	QTE
12	22	15,5	55	BW444.70-501 - acabado de latón satinado	5	x 1

Cerradura de llaves de alta tecnología resistente al óxido con 2 llaves reversibles

BW450



A	B	C	D	REF.	UC	QTE
5	16,5	16	55	BW450.30-501 - acabado de latón satinado	10	x 1
6,5	22	22,5	61	BW450.40-501 - acabado de latón satinado	5	x 1
8	28	29,5	68	BW450.50-501 - acabado de latón satinado	5	x 1

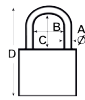
Candado "náutico", inoxidable y resistente al agua de mar

BW460

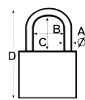


A	B	C	D	REF.	UC	QTE
5	16	17	50	BW460.30-501 - azul	5	x 1

A	B	C	D	REF.	UC	QTE
6,5	22	23,5	65	BW460.40-501 - azul		5 x 1
8	28	29,5	80	BW460.50-501 - azul		5 x 1

Llavero básico
BW500


A	B	C	D	REF.	UC	QTE
3	10,5	11	35	BW500.20-501 - acabado de latón satinado		10 x 1
4,5	16	17,5	48	BW500.30-501 - acabado de latón satinado		10 x 1
5,5	22,5	22,5	60	BW500.40-501 - acabado de latón satinado		10 x 1
6,5	30	27	71	BW500.50-501 - acabado de latón satinado		10 x 1

Candado de latón macizo de alto rendimiento, mecanismo interno resistente al óxido
BW700


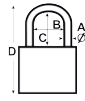
A	B	C	D	REF.	UC	QTE
9	22	28	83	BW700.55-501 - negro		1 x 1

Candado con llave y carcasa de aluminio
BW770


A	B	C	D	REF.	UC	QTE
3,5	11	23	50	BW770.20DUO-501 - niquelado cepillado		10 x 1
5	16	17	51	BW770.30-501 - niquelado cepillado		10 x 1
5	16	17	51	BW770.30DUO-501 - niquelado cepillado		10 x 1
6,5	22	23,5	64	BW770.40-501 - niquelado cepillado		5 x 1
6,5	22	23,5	64	BW770.40DUO-501 - niquelado cepillado		5 x 1
6,5	22	65	107	BW770.40HB-501 - niquelado cepillado		5 x 1
8	28	29,5	79	BW770.50-501 - niquelado cepillado		5 x 1
9,5	35	34,5	88	BW770.60-501 - niquelado cepillado		5 x 1

Candado combinado de zinc fundido

BW.71



A	B	C	D	REF.	UC	QTE
3,5	11,6	16,4	60,3	BW.71.25-501 - galvanizado	3	x 1

Candado Combi Lock con asa flexible

BW73



A	B	C	D	REF.	UC	QTE
3	20	30	80	BW73/30-501 - rojo	10	x 1

Candado de seguridad combinado TSA (ideal para viajes aéreos)

BW77



A	B	C	D	REF.	UC	QTE
3,5	14,5	21	59	BW77.30-501 - negro	5	x 1

Candado con estuche de latón macizo con combinación

BW80



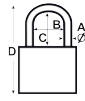
A	B	C	D	REF.	UC	QTE
3,2	9	22	55	BW80.20-501 - acabado de latón satinado	10	x 1
5	12	27	75	BW80.30-501 - acabado de latón satinado	5	x 1
6,5	18,5	32,5	90	BW80.40-501 - acabado de latón satinado	5	x 1

Candado con estuche de latón macizo con combinación

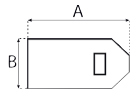
BW88



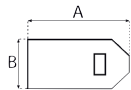
A	B	C	D	REF.	UC	QTE
3,2	9	22	55	BW88.20-501 - rojo	5	x 1
5	12	27	75	BW88.30-501 - rojo	5	x 1
6,5	18,5	32,5	90	BW88.40-501 - rojo	5	x 1

Candado de combinación resistente a condiciones climáticas extremas
BW99


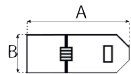
A	B	C	D	REF.	UC	QTE
8	25	30	80,5	BW99.50-501 - acabado de latón satinado	10	x 1


Cerradura con soporte para candado
BW.PC


A	B	REF.	UC	QTE
80	31	BW.PC.80-501 - niquelado	10	x 1
100	39	BW.PC.100-501 - niquelado	10	x 1


Cerradura con soporte para candado
BW.PCC


A	B	REF.	UC	QTE
80	32	BW.PCC.80-501 - niquelado	10	x 1
100	40	BW.PCC.100-501 - niquelado	10	x 1
120	48	BW.PCC.120-501 - niquelado	10	x 1


Cerradura con soporte para candado
BW.PMG


A	B	REF.	UC	QTE
120	31	BW.PMG.80-501 - niquelado	10	x 1
150	39	BW.PMG.100-501 - niquelado	10	x 1

